

# Verhalten im Brandfall.



## Fall A – So verhalten Sie sich richtig bei einem Brand innerhalb Ihrer Wohnung:

1. Alarmieren Sie Mitbewohner und ggf. Nachbarn, wenn Sie sich dadurch nicht in Gefahr bringen!
2. Verlassen Sie die Wohnung auf direktem Wege über das Treppenhaus – Aufzüge sind im Brandfall tabu!
3. Alarmieren Sie die Feuerwehr!

## Fall B – So verhalten Sie sich richtig bei einem Feuer außerhalb Ihrer Wohnung:

1. Schließen Sie sofort die Türe und bleiben Sie in Ihrer Wohnung – flüchten Sie NIEMALS durch ein verrauchtes Treppenhaus!
2. Alarmieren Sie die Feuerwehr und teilen Sie ihr mit, wie viele Personen sich mit Ihnen in der Wohnung aufhalten und wo Sie genau sind!
3. Dichten Sie die Wohnungseingangstüre mit einer Decke oder einem Handtuch gegen eindringenden Rauch ab.
4. Bleiben Sie ruhig: Die Feuerwehr organisiert Ihre Rettung – damit Sie und andere nicht in Gefahr geraten, sollten Sie die Anweisungen der Feuerwehr genau befolgen.

\* Hinweis: Der korrekte Begriff lautet Rauchwarnmelder. Wir verwenden in unseren Informationsmaterialien jedoch durchgehend den geläufigeren Begriff Rauchmelder.

**HEKATRON**  
Brandschutz

Rauchwarnmelder



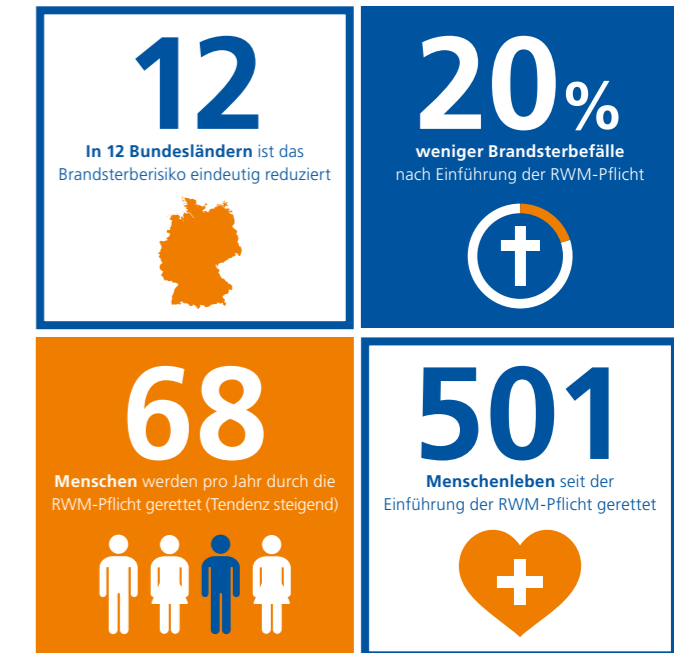
# Gesetzliche Einbaupflicht in Deutschland:

→ Grundsätzliche Anforderungen der Landesbauordnungen in Deutschland:

„In Wohnungen müssen Schlafräume und Kinderzimmer sowie Flure, über die Rettungswege von Aufenthaltsräumen führen, jeweils mindestens einen Rauchmelder\* haben. Die Rauchmelder müssen so eingebaut und betrieben werden, dass Brandrauch frühzeitig erkannt und gemeldet wird.“ (Auszug aus LBO). Grundsätzlich gilt: Ob selbstgenutztes oder vermietetes Wohneigentum – Rauchmelder gehören in jede Wohnung.

Den genauen Wortlaut der einzelnen Landesbauordnungen finden Sie unter [www.hekatron-brandschutz.de/wissen-und-weiterbildung/normen-und-richtlinien/rauchwarnmelder](http://www.hekatron-brandschutz.de/wissen-und-weiterbildung/normen-und-richtlinien/rauchwarnmelder).

## Neu Studie beweist, Rauchmelder retten Leben.



# Für Ihr sicheres Zuhause

Qualitätsrauchwarnmelder



Ihr 100Pro Brandschutzpartner.

Brandschutz  
made in Germany

[hekatron-brandschutz.de](http://hekatron-brandschutz.de)

Zusammenfassung der Studienergebnisse „Wirksamkeit der Rauchmelderpflicht“ – Dr. Sebastian Festag & Dr. Marion Meinert. Weitere Informationen zur Studie finden Sie hier: [prosicherheit.net](http://prosicherheit.net)

## Der bewährte Rauchmelder Genius H.



Bei Ihnen verbaut



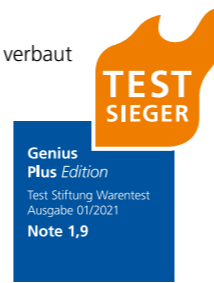
### Genius H

- ✓ einfache Stummschaltung bei Alarmierung durch Drücken der Testtaste
- ✓ einfarbige Funktionsanzeige
- ✓ Nachtmodus: Dimmen der Funktionsanzeige von 22.00–06.00 Uhr (MEZ)
- ✓ kein Batteriewechsel erforderlich (typisch 10 Jahre Lebensdauer)
- ✓ Prüfung nur 1 x jährlich dank permanenter Selbstüberwachung
- ✓ optimierte Alarmfrequenz für junge und alte Personen

## Der smarte Rauchmelder Genius Plus Edition.



Bei Ihnen verbaut



Genius Plus Edition  
Test Stiftung Warentest  
Ausgabe 01/2021  
Note 1,9



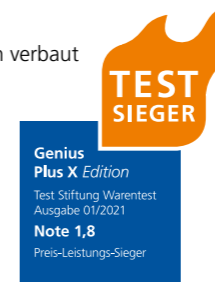
### GENIUS Plus Edition

- ✓ einfache Stummschaltung bei Alarmierung durch Drücken der Testtaste
- ✓ intuitive Erkennung des Zustands durch mehrfarbige LED
- ✓ schlafzimmertauglich: Abschaltung der Funktionsanzeige von 21.00–07.00 Uhr (MEZ)
- ✓ kein Batteriewechsel erforderlich (typisch 10 Jahre Lebensdauer)
- ✓ Prüfung nur 1 x jährlich dank permanenter Selbstüberwachung
- ✓ geeignet für die Genius Home App
- ✓ optimierte Alarmfrequenz für junge und alte Personen

## Der smarte Funkrauchmelder Genius Plus X Edition.



Bei Ihnen verbaut



Genius Plus X Edition  
Test Stiftung Warentest  
Ausgabe 01/2021  
Note 1,8  
Preis-Leistungs-Sieger



### GENIUS Plus X Edition

- ✓ Testsieger Stiftung Warentest 01/2016, 08/2018 und 01/2021
- ✓ einfache Stummschaltung bei Alarmierung durch Drücken der Testtaste
- ✓ intuitive Erkennung des Zustands durch mehrfarbige LED
- ✓ schlafzimmertauglich: Abschaltung der Funktionsanzeige von 21.00–07.00 Uhr (MEZ)
- ✓ kein Batteriewechsel erforderlich (typisch 10 Jahre Lebensdauer)
- ✓ Prüfung nur 1 x jährlich dank permanenter Selbstüberwachung
- ✓ geeignet für die Genius Home App
- ✓ optional funkvernetzbar durch Genius-Funkmodule
- ✓ optimierte Alarmfrequenz für junge und alte Personen

## Entwickelt in Sulzburg – gemacht für die Zukunft.

Vertrauen Sie auf mehr als 60 Jahre Erfahrung. In Sulzburg konzentriert Hekatron ihre ganze Erfahrung, Kompetenz und Leidenschaft darauf, Systeme für den vorbeugenden technischen Brandschutz zu entwickeln. Die Genius-Rauchmelder erfüllen alle relevanten Sicherheitsnormen und genügen als eine der wenigen Produktfamilien den strengen Prüfkriterien des Forums Brandrauchprävention e.V. Achten Sie daher immer auf das „Q“-Prüfzeichen.



Ihr Ansprechpartner

## Der Sicherheit verpflichtet.

Menschen und Sachwerte im Ernstfall bestmöglich zu schützen, war, ist und bleibt der treibende Anspruch von Hekatron Brandschutz. Wir sind die Nummer eins beim anlagentechnischen Brandschutz in Deutschland und der erste Ansprechpartner zu diesem Thema.

Vertrauen, Sicherheit und Vernetzung machen Hekatron seit über 55 Jahren stark. Darauf aufbauend entwickeln wir unsere Leistungen stetig weiter. Wir vernetzen Produkte, Dienstleistungen und Services zu ganzheitlichen anwendungsorientierten Lösungen und ermöglichen unseren Kunden so den Schritt ins digitale Zeitalter.



**Hekatron Brandschutz**  
Hekatron Vertriebs GmbH  
Brühlmatten 9, 79295 Sulzburg  
Tel: +49 7634 500-0  
info@hekatron.de  
www.hekatron-brandschutz.de  
Ein Unternehmen der Securitas Gruppe Schweiz

Ihr 100Pro Brandschutzpartner.

### Signalisierung am Rauchmelder Genius H

<p><b>✓ Funktionsbereit</b></p> <p>Blinkt rot alle 48 Sekunden. Nachts ist die LED gedimmt: Alles in Ordnung. Ihr Genius beschützt Sie. <b>Sie brauchen nichts zu tun.</b></p>	<p><b>✗ Störung</b></p> <p>Blinkt rot alle 8 Sekunden. Störungston alle 48 Sekunden. <b>Bitte tauschen Sie diesen Rauchmelder aus und kontaktieren Sie ggf. Ihre Bezugsquelle.</b></p>
--	--

<p><b>🔥 Alarm</b></p> <p>Permanenter lauter Alarmton: Ihr Rauchmelder hat Rauch detektiert. <b>Gefahr!</b></p>
--

### Signalisierung am Rauchmelder Genius Plus Edition und Genius Plus X Edition

<p><b>✓ Funktionsbereit</b></p> <p>Blinkt rot alle 48 Sekunden. Nachts ist die LED gedimmt: Alles in Ordnung. Ihr Genius beschützt Sie. <b>Sie brauchen nichts zu tun.</b></p>	<p><b>✗ Störung</b></p> <p>Blinkt rot alle 8 Sekunden. Störungston alle 48 Sekunden: <b>Der Rauchmelder muss sofort getauscht werden. Bitte kontaktieren Sie Ihren Vermieter oder Hausmeister.</b></p>	<p><b>⌚ Ende des Lebenszyklus</b></p> <p>Blinkt orange alle 8 Sekunden und piept alle 48 Sekunden: Dieser Rauchmelder ist am Ende seines Lebenszyklus. <b>Der Rauchmelder muss zeitnah getauscht werden. Bitte kontaktieren Sie Ihren Vermieter oder Hausmeister.</b></p>	<p><b>🔥 Alarm</b></p> <p>Rotes Blinken, lauter Alarmton: Ihr Rauchmelder hat Rauch detektiert. <b>Gefahr!</b></p>
--	--	---	---